

- um die Wirbelsäule korrekt stabilisieren zu können
 - Um die lebensrettenden Sofortmassnahmen durchführen zu können
- Warum nimmt man jedem bewusstlosen Patienten den Helm ab?

Bei Bewusstlosen



Helm ab!

2. ABC-Schema anwenden

- 1. Bewusstseins- und spontane Lebenszeichen prüfen

Allgemeines Vorgehen

Nach Überprüfung von Bewusstsein und spontanen Lebenszeichen erfolgt, falls nötig eine schonende Drehung „en Bloc“ in die Seitenlage

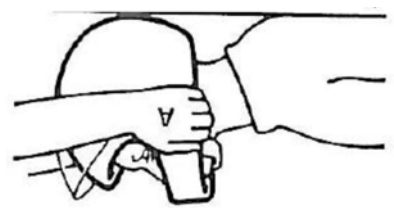
(Kopf tiefster Punkt)

Betreuung und Alarmierung

Helfer B öffnet vorsichtig das Visier (Brille entfernen!)

Helfer B

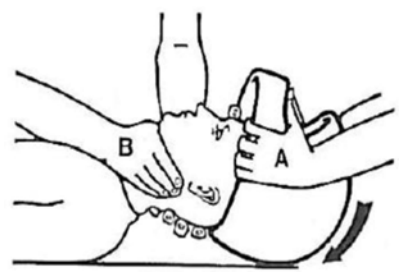
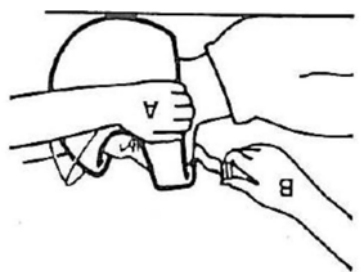
Helfer A stabilisiert den Helm und



Helfer A

stabilisiert mittels Halsschienengriff die Halswirbelsäule.

Helfer B löst oder durchschneidet vorsichtig das Kinnband



Helfer B stabilisiert die Halswirbelsäule (Nacken und Kinn) und Helfer A zieht nach hinten kippend vorsichtig den Helm ab.